



















LEGENDA PO:		
	REI 60DP1	POŽARNI ODOLNOST STROPNI KONSTRUKCE
	EI 60DP1	POŽARNI ODOLNOST STĚN
	N9.1-IV	OZNAČENÍ POŽARNÍHO ÚSEKU – SPB
	CHÚC ⑧ - P2/M3-III	OZNAČENÍ ÚNIKOVÉ CESTY
	---	HRANICE POŽARNÍHO ÚSEKU
	Ⓜ	HYDRANT D19, 30m HADICE
	EPS	ELEKTRICKÁ POŽARNÍ SIGNALIZACE
	→	TABLO / PODRÚŽÍ ÚSTŘEDNA EPS
	→	HLAVNÍ ÚSTŘEDNA EPS
	Ⓢ	SUCHOVOD – NEZAV. POTRUBÍ
	→	ROZLUKAS – VYHLÁŠENÍ POPLACHU
	Ⓢ	EPS – TLUČÍTKA
	⊗	NOUZOVÉ OSVĚTLENÍ
	Δ _{CO2}	PŘENOSNÝ HASÍCÍ PŘÍSTROJ – CO2
	Δ ^P	PŘENOSNÝ HASÍCÍ PŘÍSTROJ – PRAŠKOVÝ
	○	TABULKA SMĚR ÚNIKU
	→ ^P	SMĚR ÚNIKU, PANIKOVÁ KLIKA
	Ⓢ	EVAKUAČNÍ VÝTAH

LEGENDA POŽ. UZÁVĚRŮ

①	EI 45DP1, C3, S200
②	EI 30DP3, C3, S200K
③	EW 30DP1, C
④	EI 60DP1, C3, S200
⑤	EI 45DP1, C3, S200K
⑥	EI 60DP1, C3, S200K
⑫	EW 30DP3, C3
⑬	C3, S200
⑭	EW 45DP1, C3